

# Befolkningsprognose for Egedal Kommune

## for perioden 2024 til 2036



Marts 2024

## I. Indledning

Egedal Kommune udarbejder hvert år en ny befolkningsprognose, bl.a. som følge af den udbygning af Kommunen, som fortsætter i disse år.

Befolkningsprognosen er en fremskrivning af befolkningsdata ud fra en række forventninger om den fremtidige udvikling og en række antagelser om, i hvilken grad de historiske data er valide for udviklingen de efterfølgende år.

Prognosen bruges på alle områder, hvor befolkningsdata er relevante, og som grundlag for plan- og budgetarbejdet for 2025-28 bl.a. på børne- og ældreområdet. Ændringer i befolkningsdata og deres sammensætning på de forskellige aldersklasser kan have væsentlige økonomiske konsekvenser for kommunen. Flere eller færre ældre og børn kan medføre behov for at regulere kapaciteten og budgettet på de mængdebaserede budgetområder. Ligeledes har ændringer i antal indbyggere i den erhvervsaktive alder betydning for bl.a. skatteindtægter og den kommunale udligning.

Befolkningsprognosen er baseret på boligindflytningsplanen for 2024-35, som Byrådet godkendte d. 31. januar 2024, samt de historiske data om til- og fraflytning, flyttemønstre, fødsler, dødelighed, sammensætning af husstande, ind- og udvandring. Prognosen er baseret på såvel lokale data som lands-data. Prognosen udarbejdes i et samarbejde mellem kommunens fagområder og det rådgivende ingeniørfirma Cowi A/S.

## II. Resume

Primo 2024 boede der 45.531 indbyggere i Egedal Kommune. Det betyder at der i 2023 har været en tilvækst på 328 indbyggere. Det afspejler i høj grad den byudvikling, som gennemføres i Kommunen. I sidste års befolkningsprognose var der forventet en stigning på 439 indbyggere, så væksten har været 111 personer lavere. Det skyldes hovedsageligt en mindre flytteaktivitet samt et pludseligt fald i fødselshyppighed i 2023 – og dermed lavere antal nyfødte børn.

Der tilflyttede således i 2023 i alt 322 færre borgere til Egedal end forventet samtidig med, at der fraflyttede 279 færre end forventet. Netto er der dog fortsat en positiv flyttebalance på 229 personer, hvilket er 43 personer lavere end ventet. Selvom antal til- og fraflytninger er lavere end ventet ligger flytteaktiviteten fortsat på et højt niveau i forhold til de historiske data – særligt 2021 og 2022 viste markant flytteaktivitet, hvorfor faldet for 2023 skal ses i lyset heraf. Flytteaktiviteten hænger sammen med byggeaktiviteten i kommunen, og en samfundsøkonomi, der generelt fortsat er sund med relativt mindre usikkerhed omkring inflation og renter.

Det er væksten i boligbyggeriet, som muliggør tilflytning, og en høj grad af tilflytterne er i den fødedygtige alder. Antal fødsler endte i 2023 på 464 børn. Det er 61 fødsler lavere end forventet. Det skyldes dels, at tilflytningen ikke var så stor som ventet, og dels at fødselshyppigheden (fertilitet) pludseligt er faldet set i forhold til niveauet for de historiske år.

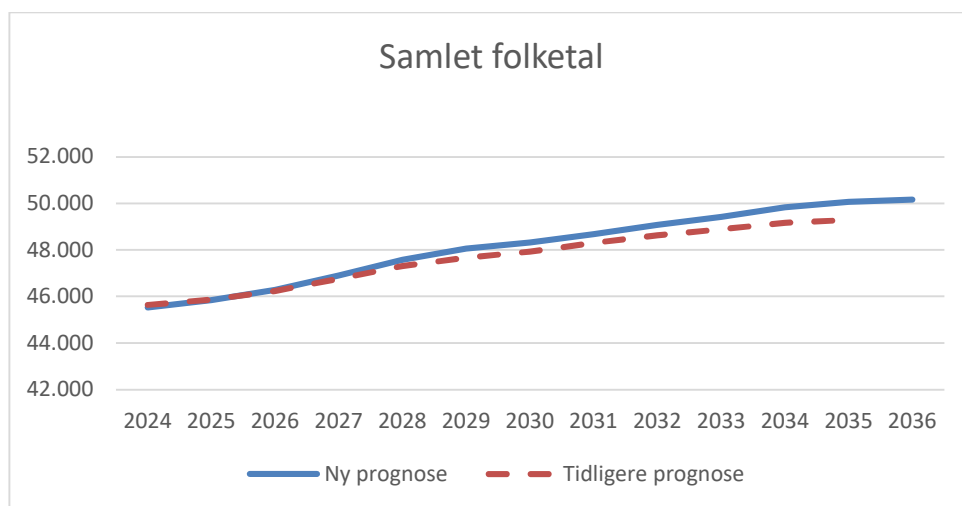
Børnetallet stiger dog fortsat, hvilket har konsekvenser for kommunens økonomi. Dette er allerede indregnet i budgettet. Administrationen vil som sædvanligt indarbejde konsekvenserne af de seneste demografiske forskydninger i det administrative budgetforslag for 2025-2028.

## Ny befolkningsprognose til 2036

Folketallet forventes ved budgetperiodens udgang i 2028 at være vokset til 48.061 indbyggere, svarende til en vækst på 2.530 personer eller 5,6 %.

Figuren nedenfor viser, at der i forhold til sidste års prognose ventes lidt større vækst i kommunens samlede indbyggerantal bl.a. som følge af de nyeste forventninger til boligbyggeriet.

Figur 1 Samlet udvikling i folketal ved den nye befolkningsprognose i forhold til sidste år



Ved budgetperiodens udløb ultimo 2028 forventes der 387 flere indbyggere end i sidste års prognose. Befolkningsprognosen påvirkes væsentligt af de forudsætninger, der er indeholdt i boligindflytningsplanen, da denne udgør vækst-motoren. Det gælder særligt udbygningen af boligmassen i Smørum samt i Egedal by.

Primo 2036 ventes folketallet at udgøre 50.165. Det er en vækst på 4.634 personer.

Tabellen nedenfor viser udviklingen i de enkelte aldersklasser:

Tablet 1 Samlet resultat af befolkningsprognosen

	Primo 2024	Procentvis andel 2024	Primo 2029	Procentvis andel 2029	Primo 2036	Procentvis andel 2036	Stigning 2024-29	Stigning 2029-36	Samlet stigning 2024-36
0 - 5 årige	3.473	8%	3.847	8%	3.943	8%	374	96	470
6 - 16 årige	6.386	14%	6.739	14%	7.520	15%	353	781	1.134
17 - 24 årige	3.761	8%	3.578	7%	3.486	7%	-183	-92	-275
25 - 64 årige	23.251	51%	24.416	51%	24.562	49%	1.165	146	1.311
65 - 74 årige	3.947	9%	4.432	9%	5.435	11%	485	1.003	1.488
75 - 84 årige	3.849	8%	3.601	7%	3.268	7%	-248	-333	-581
85+ årige	864	2%	1.449	3%	1.951	4%	585	503	1.087
<b>I alt</b>	<b>45.531</b>		<b>48.061</b>		<b>50.165</b>		<b>2.530</b>	<b>2.104</b>	<b>4.634</b>

## Udvikling i aldersklasserne

- Antal 0-5 årige forventes at stige med 374 børn fra 3.473 i dag til 3.847 primo 2029, svarende til en stigning på 11 %.
- Primo 2024 var der 6.386 børn i skolealderen fra 6-16 år. Antallet forventes at stige til 6.739 svarende til 6 % frem til 2029 og vil fortsat stige derefter. I 2036 forventes væksten set over hele perioden at udgøre 1.134 børn og unge.
- De 25-64 årige udgør nu omkring 51 % af kommunens samlede befolkning, men selvom gruppen vokser i antal, så forventes andelen at falde til omkring 49 % i 2036. Denne aldersklasse defineres som de erhvervsaktive, og har særlig betydning for kommunens skattegrundlag.
- For aldersklassen med de 75-84 årige forventes der fald frem til 2034 på 650 personer, hvilket viser, at den ellers kontinuerte vækst blandt de ældste indbyggere aftager.
- For de 85+ årige ventes en stigning fra 864 i dag til 1.449 primo 2029, hvilket svarer til 68 %. Stigningen blandt de ældste har været forudset i mange år. Der er i budgettet og i overslagsårene for budgetperioden taget højde for tendensen. Stigningen i antal 85+ årige ligger særligt efter udgangen af budgetperioden, og deres antal vil toppe i 2035, hvor de vil udgøre 1.962 personer, svarende til en samlet vækst på 127 % - eller omkring 2,3 gange så mange som nu.

## III. Boligindflytning og flytteparametre

Befolkningsprognosen er baseret på flyttemønstrene for 2018 til 2023 for Egedal Kommune. De seneste år har der været gang i boligmarkedet i Egedal – både hvad angår ny-opførelser og salg i den eksisterende boligmasse. Udviklingen på boligmarkedet udgør sammen med boligindflytningsplanen motoren i befolkningsudviklingen.

Byrådet godkendte den 31. januar 2024 en ny boligindflytningsplan, der indeholder forventningerne til ny-opførte boliger frem til 2035.

I befolkningsprognosen indarbejdes nye boliger og deres forventede beboersammensætning sammen med den forventede demografiske udvikling i de allerede eksisterende områder, baseret på statistiske data og erfaringer. Boligindflytningsplanen er administrationens bedste bud på den forventede udvikling med boligbyggeri i Egedal kommune med udgangspunkt i de igangsatte og planlagte boligbyggerier.

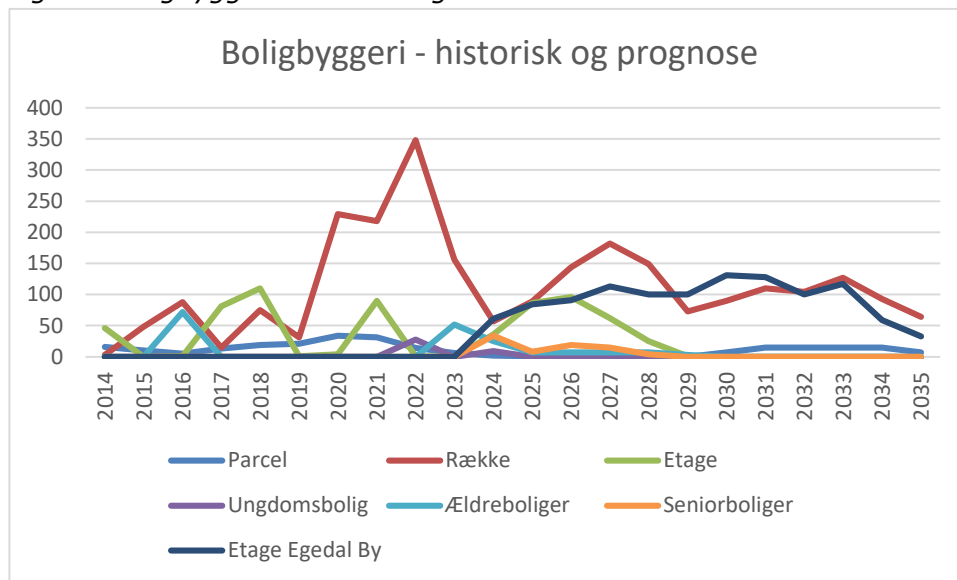
De angivne boligantal i boligindflytningsplanen er fastlagt ud fra oplysninger fra bygherrer, modtagne byggeansøgninger og registrerede indflytninger samt administrationens skøn. Ved fastlæggelsen af den skønnede udvikling er der bl.a. taget hensyn til, at der erfaringsmæssigt er en grænse for, hvor mange nye boliger, der kan sælges om året. Erfaringsmæssigt sker der hvert år mange forskydninger imellem årene. Det kan for eksempel skyldes ændret prioritering af projekter fra bygherres side, forsinkelser i byggeriet, langsommere salg end forventet eller langsommere lokalplan- og udbudsprocesser. Boligudbygningen er ligeledes meget følsom overfor konjunkturmæssige udsving. Hvor tallene for 2024 er ret præcise, bliver de angivne boligantal derfor mere usikre i de efterfølgende år, særligt i lyset af udviklingen i inflation, renter og usikkerhed om det nye ejendomsskattesystem.

Når mange boliger færdiggøres samtidigt, kan der i nogle tilfælde observeres nogle måneders

tomgang. Da en del indflytninger forventes fra eksisterende boliger i kommunen, kan der i den forbindelse ligeledes forekomme tomgang i de eksisterende boliger. Begge forhold påvirker befolkningsprognosen. På den baggrund er der lavet et grundlag for befolkningsprognosen, hvor boligindflytningsplanens tal forskydes med 6 måneder.

Figuren nedenfor viser antal ny-opførte boliger i perioden 2014-23 og forventningerne frem til 2035.

Figur 2 Boligbyggeriets udvikling



Figur 2 viser, at der i prognoseperioden særligt bliver bygget etageboliger og rækkehuse-tæt/lave boliger.

Perioden op til 2019 fremstår som et absolut lavpunkt i antal ny-opførte boliger – og også langt under kommunes første år efter dannelsen i 2007. Efter 2019 steg ny-opførelsen af boliger markant. Der er fortsat høj aktivitet på boligmarkedet med interesse for særligt rækkehus-byggeri og såvel privat som alment etagebolig-byggeri.

I 2021 og 2022 var det et ekstraordinært højt antal nye boliger – det skyldtes ophobning af en række byggerier, primært i Egedal by, som var længere undervejs end oprindeligt forventet. De største ændringer i forhold til sidste års plan er følgende:

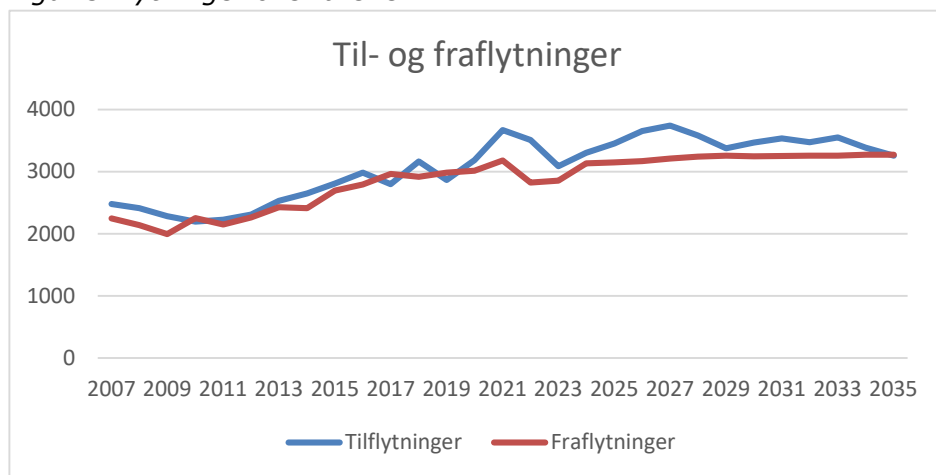
- På baggrund af den reviderede masterplan for Landskabsbyen af november 2023, er antal boliger i Landskabsbyen Syd nedjusteret fra 600 til 540 boliger fordelt på 2026-2030.
- Landskabsbyen Nord var ikke med i sidste års prognose. Den er i overensstemmelse med masterplanen medtaget i dette års prognose med 540 boliger fordelt på 2032-2036.
- Veksø Syd er fortsat med i prognosen med 200 boliger. På baggrund af politiske drøftelser om Veksø Syd er indflytningen i disse boliger i prognosen fremrykket fra 2030-2040 til den femårige periode fra 2027-2031.
- Kildedal Nord realiseres nu over 5 år i stedet for 7 år. I sidste års prognose var første indflytning sat til 2027. I dette års prognose er første indflytning udskudt til 2030.

- Antallet af boliger i Egedal By, Stationsområdet, er nedjusteret med 13 boliger på baggrund af den nye lokalplan 70 af maj 2023. Nordbyen i Ølstykke er medtaget i oversigten. Da Nordbyen i den gældende kommuneplans rækkefølgeplan er fastlagt til udbygning fra 2030 eller senere, og der udestår politisk stillingtagen til planlægningen for området, indgår der dog ikke et konkret skøn over antallet af boliger i Nordbyen.

Det skal bemærkes, at det ikke kun er byudviklingen, som definerer behovet for skoler og dagsinstitutioner. Det er i lige så høj grad omsætningen i den eksisterende boligmasse – og som kan være vanskelig at forudsige.

Figuren nedenfor viser, at de faktiske og forventede til- og fraflyttede personer er vokset siden kommunens dannelse i 2007:

Figur 3 Flytninger over årene



Tabellen nedenfor viser flyttebalancen (tilflytninger minus fraflytninger), der har været positiv i de fleste år.

Tablet 2 Flyttebalance og udtynding

	2010	2011	2012	2013	2014	2015	2016	2017	2018	2019	2020	2021	2022	2023
Flyttebalance	-56	78	46	106	240	111	191	-167	248	-117	172	492	682	229
Udtynding - personer	-80	36	-47	-138	193	49	32	-291	-107	-128	-288	-129	-22	-105
Udtynding - promille	-2	1	-1	-3	5	1	1	-7	-2	-3	-7	-3	0	-2

Begrebet udtynding dækker over, at husstandene i kommunen bliver mindre. Det vil sige, at antallet af beboere i de enkelte allerede eksisterende boliger falder: Der bor færre personer i boligerne, der er flere, der lever alene, flere lever uden børn, flere lever længere tid, inden de får børn og flere lever i længere tid efter, at børnene er flyttet.

Når antallet af indbyggere pr. boligenhed falder, sker der en udtynding. Det betyder, at kommunens folketal alt andet lige enten falder eller viser lavere stigningstakst. Samtidig skal der også bygges flere boliger for at skabe vækst i folketallet. Set som et gennemsnit indflytter der typisk 3,42 personer i et nyt parcelhus, 2,61 personer i et nyt tæt-lav-rækkehus, 2,08 personer i en etagelejlighed og 2,0 personer i en etagelejlighed i Egedal by.

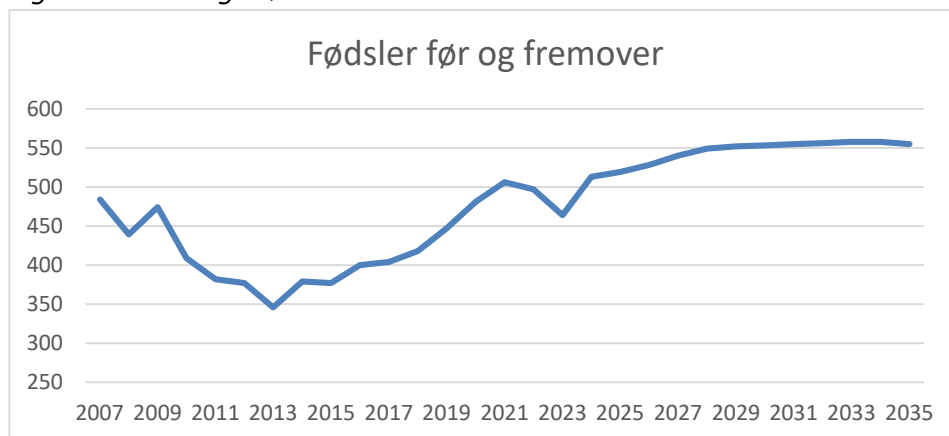
Når tallene for udtynding i tabellen ovenfor siden 2017 har været negative, er det netop udtryk for dette – at husstandene i eksisterende boliger bliver mindre. Tilsvarende gør sig gældende, at folketallet vil stige, når antal indbyggere pr. husstand stiger. Historisk set viser tallene, at det normale mønster er en udtynding - altså at husstandene bliver mindre. Årene 2014-16 var afvigende, da der var fortætning. En del af forklaringen på fortætningen kan tilskrives udsving på boligmarkedet i disse år, inden boligmarkedet igen tog fart. Derudover modtog kommunen dengang et relativt højt antal flygtninge. Tallene for 2018 og 2019 viser en normal udtynding på mellem -2 og -3 promille, mens tallet for 2020 viser en mere markant udtynding, hvor indbyggertallet i den eksisterende boligmasse faldt med 288 personer. I 2021 vendte en mere normal udtynding på 3 promille tilbage. Det skyldes blandt andet, at færre Egedal borgere end sædvanligt netop det år flyttede til udlandet. Året 2022 endte med en udtyndning/fortætning på 0, hvilket bl.a. skyldes situationen med flygtninge fra Ukraine og dermed en øget fortætning. Året 2023 var et år med en ganske normal og forventelig udtynding på 2 promille.

#### IV. Fertilitet og fødsler

Antallet af nyfødte børn faldt støt over de historiske år frem til 2013. Det skyldes primært de små fødselsårgange fra 1980'erne samt ændrede flyttemønstre, bl.a. som følge af finanskrisen, der forårsagede mindre mobilitet på boligmarkedet.

Flytteaktiviteten er siden da gennem mange år igen vokset, og f.eks. tilflytningen er steget mere end 50 % over de seneste 10 år. Det øger også antallet af nyfødte, da tilflytterne til Egedal som en typisk udviklingsby i høj grad er familier i den fødedygtige alder, jf. figuren nedenfor.

Figur 4 Udvikling i fødsler 2007-35



Antal nyfødte er steget hvert år siden bunden i 2013. Sidste år dvs. i 2023 blev der født 464 børn mod forventet 525, dvs. 61 færre. I 2022 blev der født 28 færre end ventet. I 2021 blev der født 506 børn mod forventet 479, dvs. 27 flere. I 2020 og 2019 var der en afvigelse på henholdsvis 35 og 15 børn, mens der i 2017 og 2018 var en afvigelse i forhold til det forventede antal fødsler på 1 og 3 børn.

Antal fødsler beregnes på grundlag af antallet af kvinder i den fødedygtige alder og den aldersbetingede fødselshyppighed (det årlige antal levendefødte blandt 1.000 kvinder i alderen 15, 16, 17.....49 år). Modellen anvender den lokale fødselshyppighed for kvinder bosat i Egedal

Kommune. Fødselsniveauet varierer nemlig meget - selv inden for kommunens geografiske delområder. Derfor anvender modellen varierede fødselshyppigheder for kommunens forskellige delområder.

Fødselstallet for 2023 og 2022 var lavere end forventet. Det kan konstateres, at fødselshyppigheden i 2023 med et fertilitets-nøgletal på 1,9 barn lå noget lavere end de historiske år med et nøgletal omkring 2,2-2,3. Det er derfor metodemæssigt besluttet i denne prognose, at fravige den tidligere anvendte praksis med et indregne en forventning på landsplan om en vækst i fertilitetsniveauet på 2 %. Data for 2023 og delvis 2022 understøtter ikke i tilstrækkelig grad længere denne praksis.

Fertilitet er i prognosen beregnet ud fra historikken i perioden 2018-23, hvilket er en relativt lang periode. Der er i forhold til sidste års prognose et årligt fald inden for budgetperioden på mellem 21 og 45 nyfødte børn om året. Fødselstallet kommer med et gennemsnit på 545 dog fortsat op på det højeste niveau nogensinde.

Tabel 3 Fødsler i prognoseårene

	2024	2025	2026	2027	2028	2029	2030	2031	2032	2033	2034	2035
Fødte drenge	263	267	271	277	282	284	284	285	286	286	287	285
Fødte piger	250	253	257	263	267	269	269	270	271	271	272	270
<b>I alt fødte</b>	<b>513</b>	<b>520</b>	<b>528</b>	<b>540</b>	<b>549</b>	<b>553</b>	<b>553</b>	<b>555</b>	<b>557</b>	<b>557</b>	<b>559</b>	<b>555</b>
Sidste års prognose	534	545	563	582	593	596	598	599	599	597	594	
Ændring i ny prognose	-21	-25	-35	-42	-44	-43	-45	-44	-42	-40	-35	

## V. Dødelighed

Forudsætningerne bag beregningerne af dødelighed består af lokale data og landsdata for perioden 2018-2023. Modellen anvender dynamiske dødelighedsrater. Det betyder, at dødeligheden ændres over tid, så der tages højde for en stigende levealder.

Den aldersbetingede dødelighed svarer til det sandsynlige antal dødsfald i hver aldersklasse ud af en population på 1.000 i den pågældende alder. Prognosen anvender landsgennemsnit, der korrigeres for et lavere dødelighedsniveau i Egedal Kommune.

Der har i de historiske år været et stigende antal dødsfald - og det vil der fortsætte med. Det følger naturligt af en voksende og aldrende befolkning. Borgerne i Egedal Kommune har en aldersbetinget dødelighed, der fortsat ligger ca. 10 % lavere end for landet som helhed. Det har sammenhæng med faktorer som bl.a. en relativ homogen befolkning og borgernes relativt gode uddannelsesniveau og helbred samt en høj beskæftigelsesgrad, som også afspejles i det socioøkonomiske indeks i udligningssystemet.

Tabel 4 Antal forventede dødsfald i prognose-årene

	2024	2025	2026	2027	2028	2029	2030	2031	2032	2033	2034	2035
Dødsfald (mænd)	200	203	207	210	213	216	218	219	221	221	222	221
Dødsfald (kvinder)	174	179	184	190	196	201	205	209	212	215	218	219
<b>I alt dødsfald</b>	<b>374</b>	<b>382</b>	<b>391</b>	<b>400</b>	<b>409</b>	<b>417</b>	<b>423</b>	<b>428</b>	<b>433</b>	<b>436</b>	<b>440</b>	<b>440</b>

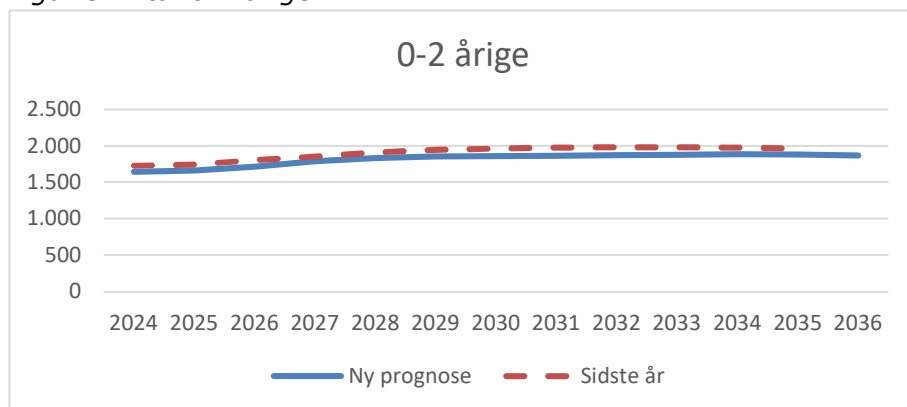


## VI. Prognoseresultater for aldersklasserne

### 0-2 årige

Primo 2024 boede der 1.644 børn i alderen 0-2 år i Egedal Kommune. Det er 84 færre end forventet i sidste års prognose. Det skyldes dels, at der er født færre børn, og dels flyttemønstre. I Egedal Kommune forventes der nu ved budgetperiodens slutning ved udgangen af 2028 at være 1.853 børn fra 0-2 år, hvilket er 92 færre end i sidste års prognose - og 209 flere end der bor i Egedal nu.

Figur 5 Antal 0-2 årige



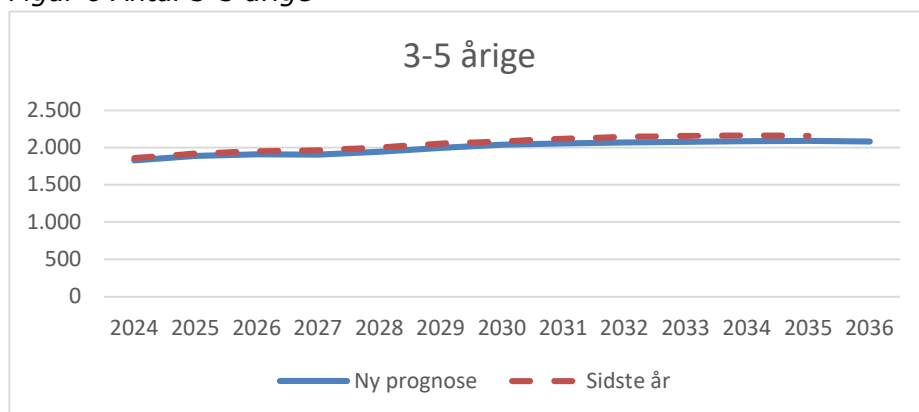
I 2036 forventes der 1.864 børn fra 0-2 år, hvilket er 220 eller 13 % flere end i 2024.

### 3-5 årige

Primo 2024 boede der 1.829 børn i alderen 3-5 år i Egedal Kommune. Det er 31 færre end det antal, der var forventet i sidste års prognose.

Ved budgetperiodens slutning ved udgangen af 2028 forventes nu 1.994 børn fra 3-5 år, hvilket er 60 færre end forventet i sidste års prognose - og 165 flere end der bor i Egedal nu.

Figur 6 Antal 3-5 årige



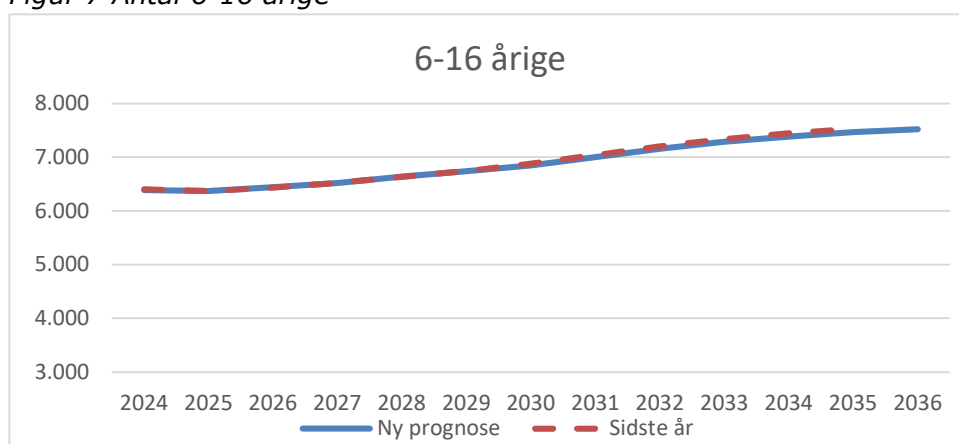
I 2036 forventes der 2.078 børn fra 3-5 år, hvilket er 249 eller 14 % flere end i 2024.

## 6-16 årige

Ved starten af 2024 var der 6.386 børn i skolealderen fra 6-16 år i Egedal Kommune. Det er 18 flere end forventet i sidste års prognose. Det samlede antal vil i 2036 udgøre 7.520, dvs. 1.134 flere end nu.

Antallet af børn i skolealderen stiger stabilt fra 2025.

Figur 7 Antal 6-16 årige

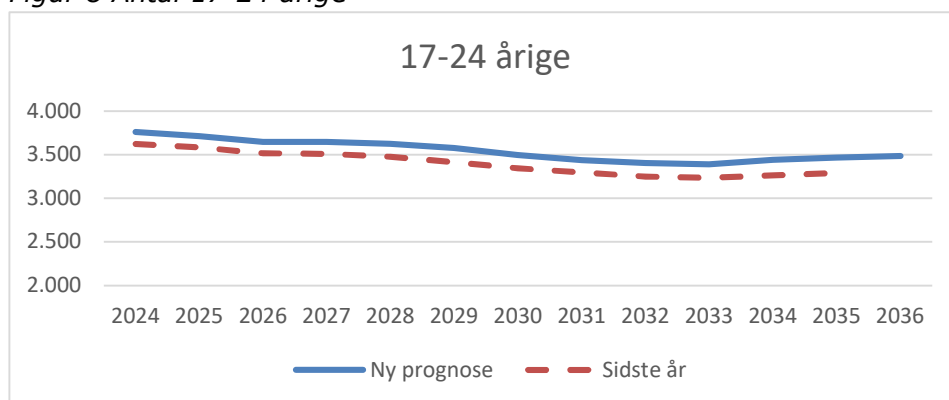


Der bliver med afsæt i befolkningsprognosen udarbejdet en skoleprognose, der anvendes i klassesdannelse og budgetlægning.

## 17-24 årige

Primo 2024 boede der 3.761 unge mellem 17-24 årige i Egedal Kommune. Der ventes et faldende antal frem til 2033.

Figur 8 Antal 17-24 årige



Denne aldersklasse udgør de unge studerende, der flytter hjemmefra. Tallene viser dog, at de i 2023 i noget mindre omfang end forventet er fraflyttet kommunen.

### 25-64 årige

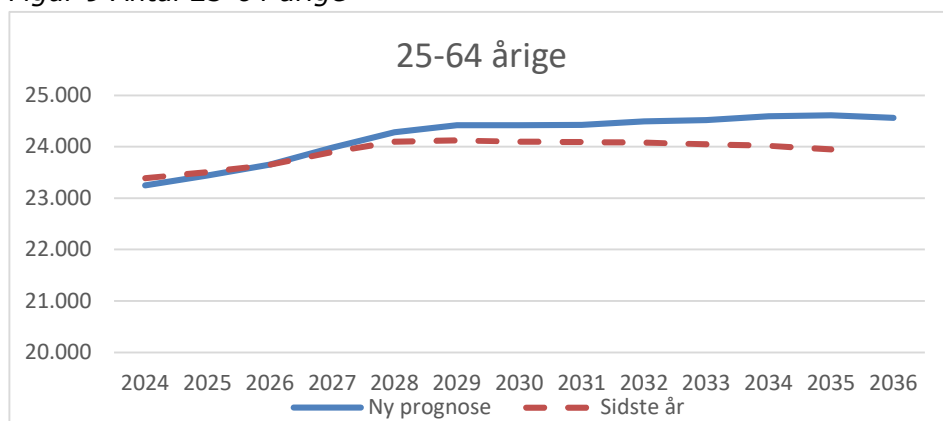
Antallet af 25-64 årige forventes at stige fra 23.251 i 2024 til 24.562 personer i 2036. Det svarer til en vækst på 1.311 personer eller 6 %.

Der sker en forskydning inden for aldersklassen således, at gennemsnitsalderen stiger.

Primo 2024 bor her 140 færre end forventet. Aldersklassen indeholder mange borgere og udgør nu 51 % af befolkningen, men med et fald i prognoseperioden ned til 49 %.

I forhold til den tidligere prognose vil der nu i år 2035 være 661 flere i denne aldersklasse.

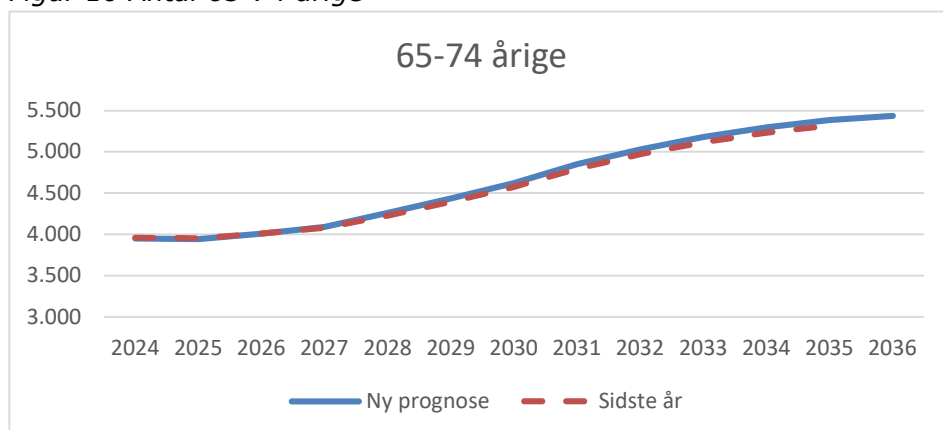
Figur 9 Antal 25-64 årige



### 65-74 årige

Antallet af 65-74 årige forventes at stige fra 3.947 i 2024 til 4.432 (12 %) ved udgangen af 2028, svarende til 485 personer. Herefter sker der igen en stigning til 5.435 i år 2036, svarende til 38 %.

Figur 10 Antal 65-74 årige

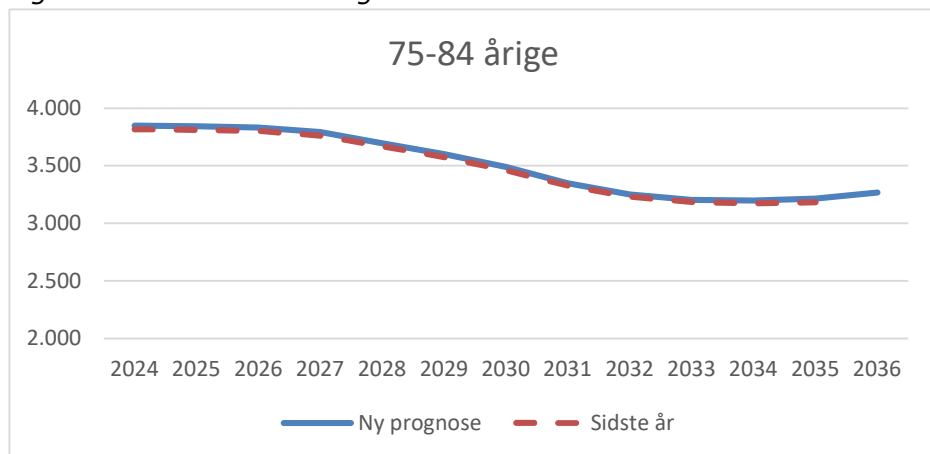


### 75-84 årige

Antallet af 75-84 årige udgør 3.849 i 2024 og vil falde i de kommende år.

Ved prognoseperiodens udløb i 2036 forventes der at være 3.268 personer mellem 75 og 84 år, hvilket svarer til et fald på 581 personer.

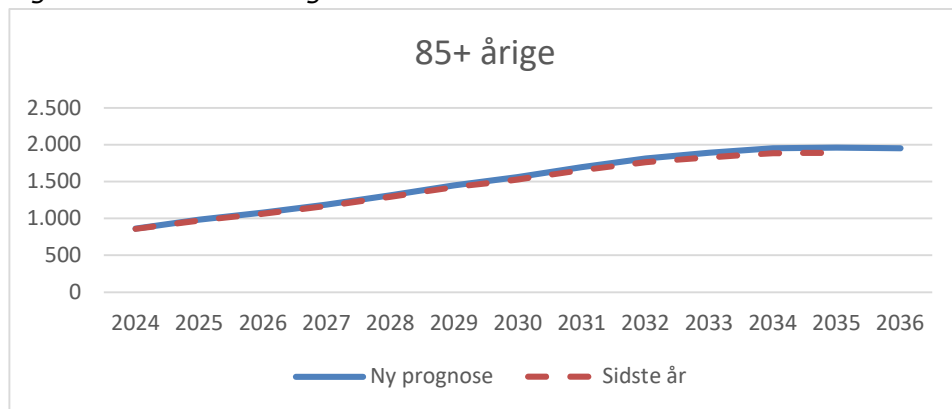
Figur 11 Antal 75-84 – årige



### 85+ årige

Antallet af borgere på 85 år og derover stiger fra 864 personer i 2024 til 1.449 primo 2029 og yderligere til 1.951 i 2036. Stigningen udgør 126 % set over hele perioden.

Figur 12 Antal 85+ årige



Der har også de i tidligere befolkningsprognoser været indregnet en stor stigning blandt de ældste. Der er således også i budgettet i budgetperioden taget højde herfor. Der vil ved udgangen af budgetperioden ultimo 2028 være ca. 20 flere ældre end tidligere forventet.

## VII. Evaluering af sidste års prognose

Tabellen neden for viser centrale nøgletal til evaluering af sidste års prognose.

Table 5 Prognosticerede og realiserede nøgletal 2023

	Prognose 2023	Realiseret 2023	Afvigelse	Afvigelse i %
Folketal ultimo 2023	45.642	45.531	-111	-0,2%
Tilflyttere til Egedal	3.407	3.085	-322	-9,5%
Fraflyttere fra Egedal	3.135	2.856	-279	-8,9%
Flyttebalance	272	229	-43	-15,8%
Netto-flygtninge	1	90	89	-
Fødsler	525	464	-61	-11,6%
Dødsfald	357	362	5	1,4%
Intern tilflytning til nye boliger	310	233	-77	-24,8%
Ekstern tilflytning til nye boliger fra andre kommuner	280	203	-77	-27,5%
Split-faktor - ekstern tilflytning fra andre kommuner	47%	47%	0	-
Absolut udtynding i eksisterende boligmasse	-151	-105	46	-
Relativ udtynding i eksisterende boligmasse (promille)	-3	-2	1	-
Antal ny-indflyttede boliger	299	214	-85	-28,4%

Kommunens folketal ultimo 2023 udgør 45.531. Det svarer til en vækst på 328 indbyggere i løbet af 2023. I sidste års befolkningsprognose var folketallet prognosticeret til 45.642 borgere ultimo 2023, svarende til en forventet vækst på 439 personer. Det betyder, at der kom 111 færre indbyggere end forventet.

Der tilflyttede 322 færre borgere til Egedal Kommune end forventet samtidig med, at der fraflyttede 279 færre end forventet i 2023. Dvs. flytteaktiviteten har været mindre end ventet, den positive flyttebalance er 43 personer ringere end forventet.

Der blev i 2023 født 464 børn, hvilket er 61 færre end ventet.

Den aldersrelaterede dødelighed i Egedal er lav – dvs. sandsynligheden for at afgang ved døden i en given alder er mindre end i landet som helhed for alle aldersklasser. I 2023 døde 362, hvilket er 5 flere end ventet.

Det var ventet, at 47 % af indflytninger i ny-indflyttede boliger ville ske ved tilflytning fra andre byer. Dette benævnes "split-faktoren". Den endte også på 47 % - det betyder, at 53 % af indflytningerne i nye boliger var interne flytninger foretaget af Kommunens eksisterende borgere.

Udtyndingen i den eksisterende boligmasse blev mindre end forventet, da antallet af beboere i boligerne blev større end ventet (husstandsstørrelser).

Det var forventet, at der ville blive indflyttet i 299 nye boliger i 2023. Det endte på 85 færre. Med et relativt stort boligprogram bliver usikkerheden omkring færdiggørelse også større.

Tabellen nedenfor viser det prognosticerede og faktiske folketal ultimo 2023 fordelt på de primære aldersklasser:

*Tablet 6 Faktiske folketal og befolkningsprognose ultimo 2023 fordelt på aldersgrupper*

	<b>Prognose 2023</b>	<b>Realiseret 2023</b>	<b>Afvigelse</b>	<b>Afvigelse i %</b>
0-2 årige	1.728	1.644	-84	-4,9%
3-5 årige	1.860	1.829	-31	-1,7%
6-16 årige	6.404	6.386	-18	-0,3%
17-24 årige	3.624	3.761	137	3,8%
25-64 årige	23.391	23.251	-140	-0,6%
65-74 -årige	3.960	3.947	-13	-0,3%
75-84 årige	3.817	3.849	32	0,8%
85+ årige	860	864	4	0,5%
I alt folketal	45.642	45.531	-111	-0,2%

Den samlede afvigelse er på -111 personer. Den procentuelt største afvigelse ligger markant på de 0-2 årige, hvor der er 4,9 % svarende til 84 færre end forventet. Det skyldes primært færre fødsler, men også mindre tilflytning fra andre kommuner.

Skolebørnene udgør en stor aldersklasse på lidt under 6.500. Afvigelsen er på 18 færre børn. De 25-64 årige udgør en stor gruppe af erhvervsaktive. Den nominelle afvigelse er på 140 færre personer.

I antallet af 85+årige pr. januar 2024 er der kun en lille afvigelse på 4 personer.

Alle afvigelser ligger inden for normal-området. Det vil sige inden for de usikkerheder der samlet set må påregnes i forhold til de forudsætninger, der ligger til grund for prognosen. Mest markant er afvigelsen i antal fødsler og dermed 0-årige, som skyldes et pludseligt fald i fødselshyppigheden i 2023.